



RAPPORT FINANCIER POUR L'EXERCICE 2024

Association FONDACIO

I] Introduction et résumé des principaux chiffres de l'exercice 2024

Durant l'exercice financier 2024, Fondacio a assuré la continuité de ses missions.

Conformément au dernier congrès organisé à Kpomé-Dzogblakopé (Togo), Fondacio soutient les communautés en mission dans plus de 20 pays à travers le monde pour construire ensemble un monde plus solidaire, plus fraternel et plus durable. Les grandes orientations de Fondacio sont les suivantes :

- Enfance et Jeunesse
- Écologie Intégrale

Les projets humanitaires soutenus par Fondacio répondent à ces deux grandes orientations.

Depuis 2021, nous consolidons les comptes annuels de Fondacio avec les comptes du Bureau Afrique qui pilote tous les projets africains. Le Bureau Afrique est installé à Lomé, au Togo.

L'année 2024 enregistre une baisse significative de la collecte par rapport à 2023. Toutefois, cette diminution doit être relativisée, la collecte de 2023 ayant atteint un niveau exceptionnellement élevé.

En 2024, nous avons également dû assumer des dépenses exceptionnelles s'élevant à 28 k€. Ces coûts sont liés à la mise en place de dispositifs de gestion des abus de pouvoir et sexuels survenus au sein des Fondations du Monde Nouveau (aujourd'hui Fondacio) entre 1974 et 1991. Cela comprend le lancement d'une commission d'étude indépendante et les protocoles signés avec des personnes victimes dans le cadre de la Commission de Reconnaissance et de Réparation (CRR).



En 2024, le total des produits de l'association s'élève à 1.208 k€ (en baisse de 13 % par rapport à 2023) dont 501 k€ qui correspondent à un report des fonds dédiés en début de période.

- L'exercice est marqué par une diminution des dons collectés en France :
Les dons dédiés collectés par Fondacio en France se sont élevés à 215 k€, en baisse de 51% par rapport à l'année 2023 qui était exceptionnelle et en retrait par rapport à la moyenne des collectes 2018-2022 qui est de 237 k€.
La réserve que nous avons constituée en 2023 pour remplir nos engagements 2024 a été entièrement consommée, et nous n'avons plus de réserve pour 2025.
Les dons non dédiés et les parrainages ont atteint 117 k€, là encore, en baisse de 45% par rapport à l'année 2023 qui était exceptionnelle 2023 et en retrait par rapport à la moyenne des collectes 2018-2022 qui est de 136 k€.
- Par ailleurs, les fonds collectés par le Bureau Afrique auprès des associations partenaires en Belgique, 109 k€, sont en hausse par rapport à l'année 2023.

En 2024, le total des charges de l'association s'élève à 1.292 k€ (en hausse de 2 % par rapport à 2023) dont 416 k€ qui correspondent au report des fonds dédiés en fin de période.

Les dépenses de l'exercice sont de 850 k€, en hausse de 11 % par rapport à 2023 :

- Les salaires sont en hausse de 57 k€, correspondant à la volonté de développer le déploiement international de Fondacio (le budget annuel de toutes les associations affiliées dans le monde représente environ 7.000 k€). Il correspond au transfert de charges de trois salariés.
- Les dépenses exceptionnelles de 28 k€ sont liées à la mise en place du dispositif de réparation.

Le résultat de l'exercice 2024 se traduit par une perte de 84 K€.

II] COMPTE DE RÉSULTAT 2024 DE FONDACIO (voir comptes annuels du 1^{er} janvier au 31 décembre 2024 établis par ADG expertise)

RECETTES

Le total des recettes collectées en 2024 est de 706 k€, en baisse de 26 % par rapport à 2023.

En voici les principales raisons :

- Absence de dons exceptionnels en 2024 (-208 k€)
- Collecte de dons non dédiés moins importante que les années précédentes (-53 k€)

Dons dédiés collectés par le siège

Les donateurs peuvent décider de l'affectation de leurs dons pour le programme Enfance et Jeunesse ou pour le programme Écologie Intégrale. Les donateurs ont envoyé 236 k€ brut en 2024. Fondacio prélève 15% des dons dédiés pour assurer son fonctionnement, soit un peu moins de 30 k€. Les dons dédiés nets (le montant qui est envoyé aux programmes et aux projets qui les composent) s'élèvent à 215 k€ en 2024, en baisse de 51% par rapport à 2023.

Dons non dédiés collectés par le siège

Depuis cette année, nous consolidons les dons non dédiés et les parrainages de la co-présidence. Les donateurs peuvent décider de ne pas affecter leur don ou de soutenir le déploiement international de Fondacio. Ils ont envoyé 60 k€ brut de dons non dédiés et de soutiens en 2024.

Avec les 15% de prélèvement sur les dons dédiés, le total des fonds disponibles pour couvrir les charges de structure, mais aussi pour financer les missions de Fondacio, s'élève à 111 k€ en 2024, en baisse de 45% par rapport à 2022.

Contributions reçues des pays pour le siège

La contribution des pays aux frais du Siège et du Conseil s'élève à 121 k€ en 2024, comme en 2023. Les contributions 2024 ont été acquittées à l'exception de Fondacio Chili qui est toujours en attente.

Parrainages collectés par le siège

Les parrainages destinés à soutenir la co-présidence sont comptabilisés avec les dons non dédiés. Les parrainages nominatifs reçus par le siège à destination des permanents en mission dans les pays où Fondacio est implanté se sont élevés à 6 k€ en 2024 en hausse de 9 % par rapport à 2023.

Nous remercions les donateurs qui, par leur générosité rendent possible la poursuite de nos objectifs.

DÉPENSES

Salaires

L'association a employé 10 personnes salariées en 2024.

Cinq personnes sont employées en France. Leurs rémunérations et charges s'élèvent à 234 k€ en 2024, en hausse de 30 % par rapport à 2023. Cette hausse correspond à un transfert de charge de 3 salariés.

Cinq personnes sont employées au Bureau Afrique au Togo. Leurs rémunérations et charges s'élèvent à 38 k€ en 2024, stable par rapport à 2023.

Avec des ressources nouvelles, Fondacio va pouvoir développer son influence internationale (le budget annuel de toutes les associations affiliées dans le monde représente environ 7.000 k€).

Parrainages

Les parrainages destinés à soutenir la co-présidence sont comptabilisés avec les dons non dédiés.

Les parrainages reçus sont intégralement reversés à nos communautés locales pour les permanents et pour assurer le versement des indemnités des volontaires :

Les parrainages reversés aux communautés pour les permanents ont représenté 4 k€ en 2024.

Les parrainages versés aux projets pour les volontaires ont représenté 1 k€ en 2024.

Transferts de dons

Les dons transférés aux Projets de Développement et Solidarité (PDS) ont représenté 238 k€ en 2024, en baisse de 2 % par rapport à l'année 2023.

Les dons versés au soutien des missions des Instituts de Formation de Fondacio (IFF) dans le monde ont représenté 31 k€ en 2024, en baisse de 41 % par rapport à l'année 2023.

Les versements pour les PDS et pour les IFF sont décidés par le Comité Des Dons (trimestriel).

Les dons versés au soutien des activités de Fondacio dans les Pays s'élèvent à 28 k€ en 2024.

Le report des dons dédiés non encore utilisés au 31 décembre 2024 s'élève à 501 k€, en hausse de 13% par rapport à l'année 2023.

Charges de fonctionnement (hors salaires)

Les frais de voyages, d'hébergement et de restauration se sont élevés à 70 k€ en 2024 (dont 18 k€ en abandon de frais), en hausse de 33% par rapport à l'année 2023.

L'augmentation de ces frais s'explique par la nécessité d'aller à la rencontre des nouvelles co-présidences qui se sont mises en place dans beaucoup de pays après le congrès et par l'invitation élargie des communautés africaines à l'atelier budgétaire à Lomé en novembre 2024.

Ces frais sont dans l'ordre de grandeur des dépenses pré-Covid (64 k€ en 2018 et 110 k€ en 2019)

Les bénévoles qui ont signé une convention pour soutenir Fondacio ont abandonné une partie de leurs frais de déplacements (hors congrès) pour un montant de 18 k€.

Les frais postaux et de télécommunication sont stables à 4 k€ en 2024.

Les dépenses liées au loyer sont stables à 5 k€ en 2024.

Les dépenses liées au photocopieur et à l'informatique sont stables à 1 k€ en 2024.

Les honoraires se sont élevés à 12 k€ en 2024, en hausse de 19 % par rapport à 2022.

Les frais de communication se sont élevés à 28 k€ en 2024, ils comprennent les honoraires de la société Equi-Libr qui nous assiste dans notre communication.

Les frais bancaires se sont élevés à 2 k€ en 2024 ;

Les autres charges (petites fournitures, formation, documentation, cotisations diverses, etc.) sont stables à 16 k€ en 2024.

Aucune dotation aux provisions n'a été constituée.

III] RÉSULTAT

Le résultat de l'exercice 2024 se traduit par une perte de 84 k€.

III] CROD & CER

Les associations faisant appel à la générosité du public doivent établir un Compte de Résultat par Origine et Destination (CROD) et un Compte d'Emploi annuel des Ressources (CER).

Dans une démarche de transparence et de préparation à notre développement futur, nous avons choisi à partir de cette année de produire un Compte Rendu d'Orientation et de Développement (CROD) ainsi qu'un Compte d'Emploi des Ressources (CER) bien que notre association n'y soit pas légalement tenue. Cette initiative témoigne de notre engagement à renforcer la confiance de nos partenaires, donateurs et bénéficiaires, et à inscrire nos actions dans une gestion toujours plus rigoureuse et lisible.

Vous trouverez en annexe les tableaux détaillés relatifs à ces documents.

Le CROD est un tableau qui comprend 2 parties :

- Les produits par origine et les charges par destination :
 - Produits liés à la générosité du public
 - Produits non liés à la générosité du public
 - Subventions et autres concours publics
 - Missions sociales
 - Frais de recherche de fonds
 - Frais de fonctionnement
- Les contributions volontaires en nature : produits par origine et charges par destination.

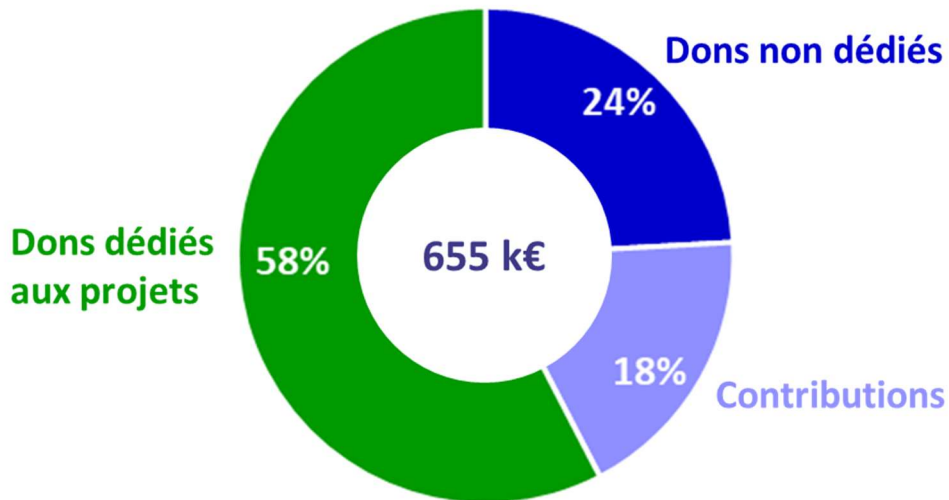
Le CER est un tableau qui comprend 3 parties :

- Les emplois par destination et les ressources par origine : ce sont les informations figurant dans les colonnes « dont générosité du public » du CROD
- Les ressources reportées liées à la générosité du public (hors fonds dédiés) : en début d'exercice, mouvements de l'exercice, en fin d'exercice
- Les contributions volontaires en nature (liées à la générosité du public).

Compte de résultats 2024

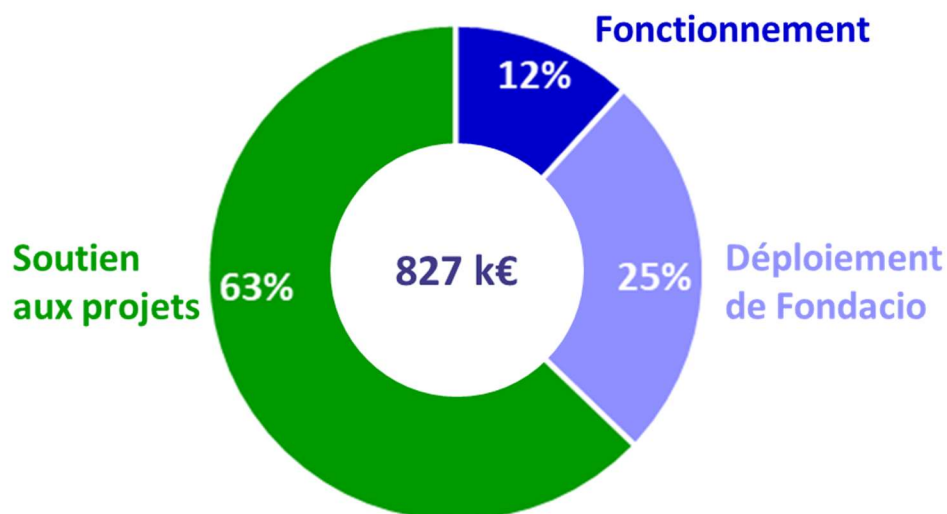
Recettes

Produits collectés en 2024 :	1.208 k€
- Utilisations des fonds dédiés antérieurs	501 k€
- Produits collectés en 2024	655 k€
- Charges refacturées et intérêts bancaires	52 K€



Dépenses

Charges distribuées en 2024 :	1.292 k€
- Report en fonds dédiés de l'exercice	416 k€
- Charges distribuées en 2024	827 k€
- Charges, amortissements et impôts	49 K€



Perte de l'exercice : $1.208 - 1292 = 84$ k€

IV] BILAN DE FONDACIO AU 31/12/2024 (voir comptes annuels du 1^{er} janvier au 31 décembre 2024 établis par ADG expertise)

ACTIF

Le montant des actifs bruts immobilisés est de 85 k€ en 2024 (84 k€ en 2023). Après amortissements et dépréciations, le montant des actifs nets immobilisés est de 45 K€ au 31 décembre 2024.

- Le montant brut des immobilisations incorporelles, 15 k€ (8 k€ en net) comprend le nouveau site web fondacio.org sur le logiciel WordPress.
- Le montant brut des immobilisations corporelles, 69 k€ (38 k€ en net) comprend le matériel de bureautique ainsi que les aménagements du Bureau Afrique et leurs véhicules.

Le total des créances s'élève à 10 k€

Le total des autres créances, correspondant principalement aux contributions, s'élève à 135 k€

Les charges constatées d'avance s'élèvent à 1 k€

La trésorerie brute en fin d'année 2024 s'élève à 433 k€ (contre 804 k€ fin 2023)

PASSIF

Le résultat de l'exercice 2024 se traduit par une perte de 84 k€.

Les fonds propres de l'association s'élevaient à 232 k€ au 31 décembre 2024.

Le conseil d'administration proposera une résolution à l'assemblée Générale pour affecter la perte de l'exercice 2024 au fonds associatif qui passera de 232 à 148 k€.

Un fonds associatif de 148 k€ représente 5 mois de fonctionnement du Siège et du Conseil de Fondacio. (Pour pérenniser notre association, le fond associatif doit rester entre 6 à 12 mois de fonctionnement)

Les fonds dédiés (stock de dons dédiés) sont de 416 k€ fin 2024 (ils étaient de 501 K€ fin 2023).

Les dettes s'élèvent à 61 k€ fin 2024 (elles s'élevaient à 183 k€ fin 2023).

Fin 2024, la trésorerie « nette » s'élève à :

Autres actifs :	+ 136 k€
Créances	+ 10 k€
Trésorerie « brute » :	+ 433 k€
Provisions	0 k€
Report dons dédiés :	- 416 k€
Autres dettes :	- 61 k€
<hr/>	
TRÉSORERIE « NETTE » :	+ 102 k€

La trésorerie nette disponible s'établit fin 2024 à 102 k€.

V] CONTRIBUTIONS VOLONTAIRES

Les contributions volontaires reçues par notre association se sont élevées à 121 k€ en 2024. Elles représentent une ressource importante pour notre association en nous permettant d'accomplir notre mission et d'étendre notre impact tout en optimisant nos ressources financières.

Les contributions volontaires comprennent :

Bénévolat

Le bénévolat constitue la part la plus importante des contributions volontaires reçues par notre association. Au cours de l'année 2024, l'ensemble des bénévoles ont consacré un total de 966 jours, représentant 213 k€, pour soutenir nos diverses activités et nos projets :

- Activités du siège et du conseil : Comités Exécutifs et GRP (Groupe des Responsables de Pays)
- Communication interne et externe
- Suivi des projets

Prestations en Nature

Les prestations en nature (mise à disposition de personnel) reçues par notre association au cours de l'année représentent une valeur totale de 23 k€.

Biens en Nature

Les 15 PC portables reçus par l'association Les Bricos du Cœur au cours de l'année représentent une valeur totale de 3 k€ (valeur qui n'a pas été comptabilisée dans les contributions volontaires)

Nous remercions tous les bénévoles, les entreprises et les particuliers qui, par leurs contributions, rendent possible la poursuite de nos objectifs.



Atelier Budgets & Développement en novembre 2024 : Grâce, Engagement et Collaboration

VI] BUDGET 2025

Compte tenu de la baisse des dons reçus en 2024, nous avons préparé un budget 2025 prudent, en retrait par rapport à 2023 et 2024, en nous référant plutôt aux années 2021 et 2022 :

- Total des produits prévu à 1.131 k€
- Résultat à l'équilibre

Le total des dons et du mécénat à collecter en 2025 par le Siège est prévu à 376 k€

Le total des fonds que le Siège s'est engagé à envoyer aux projets est de 148 k€

- Les engagements pris ont été choisis suivant les 2 grandes orientations du congrès 2023
 - o Enfance et jeunesse
 - o Écologie intégrale
- Ils ont été annoncés aux projets en janvier 2025.

Récapitulatif des engagements pris avec les projets						
€	Total 2023	Total 2024	Total 2025			
			Demandé	Engagement	Suivi/Audit	Contribution
TOTAL PDS	334 366	241 709	327 758	147 950	50 000	14 771
Projets Afrique	216 848	173 687	327 758	97 150	50 000	6 611
Projets LatAm	66 556	46 799	0	35 000	0	3 760
Projets Asie	50 962	21 223	0	15 800	0	4 400

Le total des fonds que le Siège s'est engagé à envoyer aux communautés est de 17 k€

Récapitulatif des engagements pris avec les communautés						
€	Total 2023	Total 2024	Total 2025			
			Demandé	Engagement	Suivi/Audit	Contribution
TOTAL Com.	9 002	20 486	27 068	16 600	3 600	2 771
Com. Afrique	9 002	16 826	27 068	16 600	3 600	2 771
Com. LatAm	0	0	0	0	0	0
Com. Asie	0	0	0	0	0	0

Les effectifs prévus sont stables.

- 5 personnes sont employées en France qui représentent 3,5 Equivalents Temps plein (ETP)
- 5 personnes sont employées au Bureau Afrique qui représentent 5 ETP

Les frais de déplacement sont en retrait à 30 k€ (hors contributions volontaires)

- En retrait par rapport à 2024 (52 k€) et de 2023 (36 k€)
- Le budget prévoit une provision de 15 k€ pour le prochain congrès

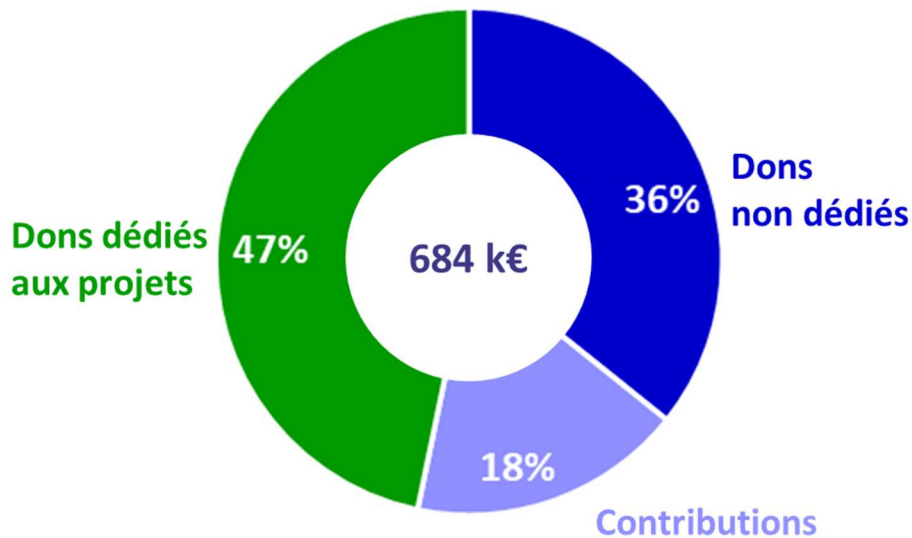
Priorités du budget 2025 :

- Rechercher les fonds permettant de financer les projets pour lesquels nous nous sommes engagés
- Trouver de nouveaux donateurs pour financer les activités et le déploiement de Fondacio.
- Maintenir les frais de fonctionnement au niveau du budget 2025

Budget 2025

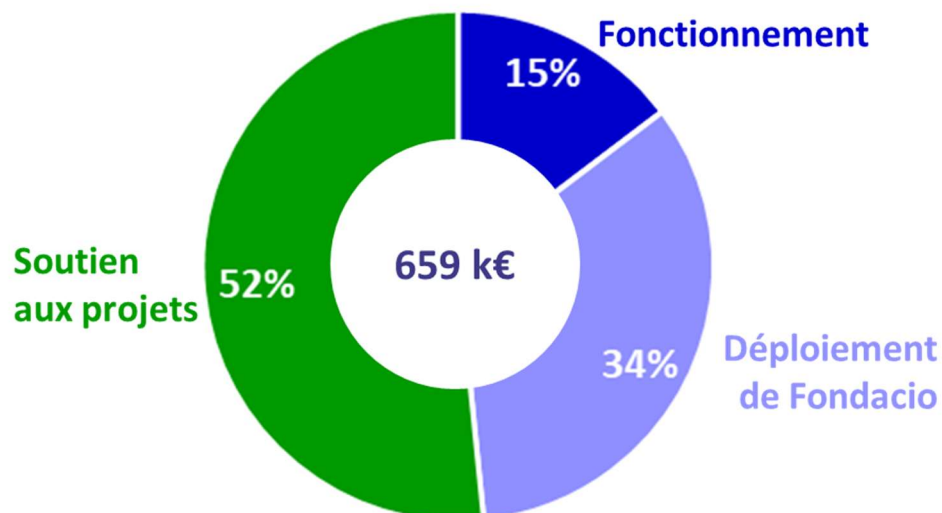
Recettes

Produits à collecter en 2025 :	1.131 k€
- Utilisations des fonds dédiés antérieurs	416 k€
- Produits collectés en 2025	684 k€
- Produits exceptionnels / refacturés	31 K€




Dépenses

Charges à distribuer en 2025 :	1.131 k€
- Report en fonds dédiés de l'exercice	441 k€
- Charges à distribuer 2025	659 k€
- Charges exceptionnelles / à refacturer	31 K€



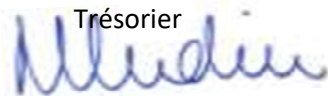
Exercice à l'équilibre

Compte de résultat 2023, 2024 et Budget 2025

 Compte de résultats (€)	Réel 2023	Réel 2024	Budget 2025
Dons dédiés (reçus - environ 15% affectés aux non-dédiés)	488	381	320
Dons non-dédiés (reçus + environ 15% des dons dédiés)	203	111	206
Recettes Parrainages Permanents Pays	46	6	24
Recettes Parrainages volontaires	0	10	0
Recettes Solidarité Intercommunautaire	8	8	8
Contributions reçues des entités et partenaires de Fondacio	121	121	120
Produits financiers	12	16	0
Autres Recettes	29	36	31
Transfert de charges	6	0	6
TOTAL RECETTES	979	706	715
Salaires	216	272	262
Parrainages permanents Pays	30	4	24
Volontaires	2	1	0
Transfert Solidarité Intercommunautaire	3	0	8
Projets PDS	274	348	191
Instituts de Formation	52	31	40
Soutien aux Communautés Fondacio Pays	11	28	8
Charges de fonctionnement	150	158	117
Charge exceptionnelle	0	23	40
TOTAL DEPENSES	793	876	690
Report Dons dédiés début de période	442	501	416
Report Dons dédiés fin de période	498	416	441
RESULTAT	131	-84	0

Versailles, le 17 juin 2025

Nicolas CORDIER
Trésorier



Pascal REYMOND
Directeur financier




Institut Polytechnique de Siche : Une première promotion d'excellence

VII] Annexe : CROD & CER

COMPTE DE RESULTAT PAR ORIGINE ET DESTINATION AU 31/12/2024				
A - Produits et charges par origine et destination	Exercice N		Exercice N-1	
	Total	dont générosité du public	Total	dont générosité du public
Produits par origine				
1- Produits liés à la générosité du public				
1.1 Cotisations sans contrepartie	290	0	170	0
1.2 Dons, legs et mécénat				
- Dons manuels	533 865	533 865	768 072	768 072
- Legs, donations et assurances-vie				
- Mécénat				
1.3 Autres produits liés à la générosité du public				
2- Produits non liés à la générosité du public				
2.1 Cotisations avec contrepartie				
2.2 Parrainage des entreprises				
2.3 Contributions financières sans contrepartie	120 629		121 043	
2.4 Autres produits non liés à la générosité du public	51 759		64 716	
3- Subventions et autres concours publics				
4- Reprises sur provisions et dépréciations				
5- Utilisations des fonds dédiés antérieurs	501 392	501 392	442 069	442 069
Total des produits par origine	1 207 935	1 035 257	1 396 070	1 210 141
Charges par destination				
1- Missions sociales				
1.1 Réalisées en France				
- Actions réalisées par l'organisme	75 652	48 140	42 688	11 083
- Versements à un organisme central ou à d'autres organismes agissant en France	19 034	11 175	49 841	49 821
1.2 Réalisées à l'étranger				
- Actions réalisées par l'organisme	196 897	187 244	878 330	840 110
- Versements à un organisme central ou à d'autres organismes agissant à l'étranger	279 370	279 370	346 254	346 254
2- Frais de recherche de fonds				
2.1 Frais d'appel à la générosité du public	58 716	58 716	46 159	27 151
2.2 Frais de recherche d'autres ressources				
3- Frais de fonctionnement	283 375	123 472	182 170	81 019
4- Dotations aux provisions et dépréciations	10 873	10 873	7 167	7 167
5- Impôt sur les bénéfices	2 218		1 595	
6- Report en fonds dédiés de l'exercice	415 879	415 879	501 392	501 392
Total des charges par destination	1 292 015	1 134 869	1 265 096	1 107 898
EXCÉDENT OU DÉFICIT	-84 079,62	-99 611	130 974	102 243
B - Contributions volontaires en nature	Exercice N		Exercice N-1	
	Total	dont générosité du public	Total	dont générosité du public
Produits par origine				
1- Contributions volontaires liées à la générosité du public				
- Bénévolat	213 243	213 243	211 187	211 187
- Prestations en nature				
- Dons en nature			60 644	60 644
2- Contributions volontaires non liées à la générosité du public	22 847		39 020	
3- Concours publics en nature				
- Prestations en nature				
- Dons en nature				
TOTAL	236 090	213 243	310 852	271 832
Charges par destination				
1- Contributions volontaires aux missions sociales				
- Réalisées en France	90 949	90 949	138 615	138 615
- Réalisées à l'étranger	90 507	90 507	112 736	112 736
2- Contributions volontaires à la recherche de fonds	31 788	31 788	20 481	20 481
3- Contributions volontaires au fonctionnement	22 847		39 020	
TOTAL	236 090	213 243	310 852	271 832

COMPTE EMPLOIS - RECETTES AU 31/12/2024					
Emplois par destination	Exercice N	Exercice N-1	Ressources par origine	Exercice N	Exercice N-1
Emplois de l'exercice			Ressources de l'exercice		
1- Missions sociales			1- Ressources liées à la générosité du public		
1.1 Réalisées en France	48 140	42 688	1.1 Cotisations sans contrepartie	0	0
- Actions réalisées par l'organisme	11 175	48 841	1.2 Dons, legs et mécénats	533 865	768 072
- Versements à un organisme central ou d'autres organismes agissant en France			- Dons manuels		
1.2 Réalisées à l'étranger	187 244	87 830	- Legs, donations et assurances vie		
- Actions réalisées par l'organisme	279 370	346 254	- Mécénats		
- Versements à un organisme central ou d'autres organismes agissant à l'étranger			1.3 Autres ressources liées à la générosité du public		
2- Frais de recherche de fonds	58 716	46 159			
2.1 Frais d'appel à la générosité du public	0	0			
2.2 Frais de recherche d'autres ressources	123 472	182 170			
3- Frais de fonctionnement	708 117	754 942	TOTAL DES RESSOURCES	533 865	768 072
TOTAL DES EMPLOIS	1 134 869	1 181 094			
4- Dotations aux provisions et dépréciations	10 873	30 873	2- Reprises sur provisions et dépréciations	501 382	442 089
5- Report en fonds dédiés de l'exercice	415 879	415 879	3- Utilisations des fonds dédiés antérieurs	-99 611	102 344
Excédent de la générosité du public de l'exercice			Déficit de la générosité du public de l'exercice		
TOTAL	1 134 869	1 181 094	TOTAL	1 035 257	1 210 141
Contributions volontaires en nature			Ressources reportées liées à la générosité du public en début d'exercice (hors fonds dédiés)	178 366	54 837
Emplois de l'exercice			(H) Excédent ou (I) insuffisance de la générosité du public	-99 611	102 344
1- Contributions volontaires aux missions sociales	90 949	138 615	(I) Investissement et (H) désinvestissements nets liés à la générosité du public de l'exercice	23 874	21 285
- Réalisées en France	90 507	112 736	Ressources reportées liées à la générosité du public en fin d'exercice (hors fonds dédiés)	102 628	178 366
- Réalisées à l'étranger	31 788	20 481			
2- Contributions volontaires à la recherche de fonds	0	0			
3- Contributions volontaires au fonctionnement					
TOTAL	213 243	271 830	TOTAL	213 243	271 832

Pour mémoire, rappel du tableau relatif aux fonds dédiés pour la partie relevant de la générosité du public :

Fonds dédiés liés à la générosité du public	Exercice N	Exercice N-1
Fonds dédiés liés à la générosité du public en début d'exercice	501 392	442 069
(-) Utilisation	501 392	442 069
(+) Report	415 879	501 392
Fonds dédiés liés à la générosité du public en fin d'exercice	415 879	501 392